

FREGADEROS DE SOBREPONER

	REFERENCIA	LARGO x ANCHO x PROF.	ACABADO	CARACTERÍSTICAS	CAJA MASTER CANT.
	93410/505	80 x 50 x 12	PREPULIDO	1T + ED 3 BARRENOS OPCIONAL 4 BARRENOS	7
	93412/505	100 x 50 x 12		1T + ED 3 BARRENOS	
	93420/505	80 x 50 x 12	PREPULIDO	1T + EI 3 BARRENOS OPCIONAL 4 BARRENOS	7
	93422/505	100 x 50 x 12		1T + EI 3 BARRENOS	
	93430/505	100 x 50 x 12	PREPULIDO	1TC+ 2E 3 BARRENOS	7
	93434/505	120 x 50 x 12		1TC + 2E 3 BARRENOS	
	93440/102	80 x 50 x 34	SATINADO	ORIFICIO PARA CONTRACANASTA DE Ø 4 1/2" ESPEJOR: 6 MM	7
	93151/105	120 x 60 x 14.5	SATINADO	STELLA 2C 34 R PLUS 	1

T(Tina) ED/EI (Escurreidor Derecho / Izquierdo) 1/2T (Media Tina) TC (Tina Central)
LOS FREGADEROS DE ESTA PÁGINA NO INCLUYEN ACCESORIOS, EXCEPTO LAS REFERENCIAS QUE ASÍ LO INFORMEN.
DIMENSIONES EN CM.

FREGADEROS DE EMPOTRAR



REFERENCIA

LARGO x ANCHO x PROF.

ACABADO

CARACTERÍSTICAS

CAJA MASTER CANT.

93823/112

62.5 x 50 x 14

SATINADO

1T+ 1/2T 1 BARRENO
INCLUYE:
VÁLVULA DE ACERO
INOX.

10



93828/115

62.5 x 50 x 15.2

SATINADO

1T+ ED 1 BARRENO

10



93848/535

80 x 52 x 12

PREPULIDO

1TC+ 1ED 3
BARRENOS

1



93849/535

80 x 52 x 12

PREPULIDO

1T+ 1EI 3 BARRENOS

1



93846/655

86 x 50 x 15.3

PREPULIDO

1T+ ED 1 BARRENO

1



93855/115

100 x 50 x 17.2

SATINADO

1T + ED 1 BARRENO

10

T(Tina) ED/EI (Escurridor Derecho / Izquierdo) 1/2T (Media Tina) TC (Tina Central)
LOS FREGADEROS DE ESTA PÁGINA NO INCLUYEN ACCESORIOS, EXCEPTO LAS REFERENCIAS QUE ASÍ LO INFORMEN.
DIMENSIONES EN CM.

TRAMONTINA

FREGADEROS DE EMPOTRAR

	REFERENCIA	LARGO x ANCHO x PROF.	ACABADO	CARACTERÍSTICAS	CAJA MASTER CANT.
	93856/115	100 x 50 x 17.2	SATINADO	1T + EI 1 BARRENO	10
	93858/115	100 x 50 x 15.2	SATINADO	1T+ 1/2T + ED 1 BARRENO	10
	93859/115	100 x 50 x 15.2	SATINADO	1T+ 1/2T + EI 1 BARRENO	10
	93881/115	116 x 50 x 15.2	SATINADO	2T+ ED 1 BARRENO	5
	93882/115	116 x 50 x 15.2	SATINADO	2T + EI 1 BARRENO	5

T(Tina) ED/EI (Escurreidor Derecho / Izquierdo) 1/2T (Media Tina) TC (Tina Central)
LOS FREGADEROS DE ESTA PÁGINA NO INCLUYEN ACCESORIOS, EXCEPTO LAS REFERENCIAS QUE ASÍ LO INFORMEN.
DIMENSIONES EN CM.


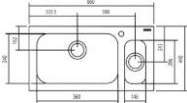
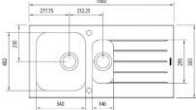



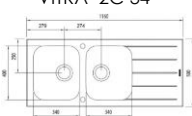




FREGADEROS DE EMPOTRAR

	REFERENCIA	LARGO x ANCHO x PROF.	ACABADO	CARACTERÍSTICAS	CAJA MASTER CANT.
	93931/425	38.1 x 38.1 x 14	SATINADO	1T 2 Barrenos	1
	93932/435	50.8 x 53.3 x 15.2	SATINADO	1T 3 Barrenos	1
	93934/435	83.8 x 48.3 x 15.2	SATINADO	2T 3 Barrenos	1
	93935/435	83.8 x 55.9 x 15.2	SATINADO	2T 3 Barrenos	1
	93806/122 MORGANA	68.5 x 48.5 x 22	SATINADO	1T 2 BARRENOS INCLUYE: VÁLVULA DE ACERO INOX. 304 DE LUJO, CUBRE TALADRO DE ACERO INOX Y ANCLAS	5

T(Tina) ED/EI (Escurreador Derecho / Izquierdo) 1/2T (Media Tina) TC (Tina Central)
LOS FREGADEROS DE ESTA PÁGINA NO INCLUYEN ACCESORIOS, EXCEPTO LAS REFERENCIAS QUE ASÍ LO INFORMEN.
DIMENSIONES EN CM.

TRAMONTINA

LÍNEA VITRA

REFERENCIA	LARGO x ANCHO x PROF.	ACABADO	CARACTERÍSTICAS	CAJA MASTER CANT.
 93950/203 ●	86 X 50 X 17.8	ALTO BRILLO	VITRA 1.5C 56 	1
 93952/203 ●	100 x 50 x 17.8	ALTO BRILLO	VITRA 1.5C 34 	1
 93952/273 ○	100 x 50 x 17.8	ALTO BRILLO	VITRA 1.5C 34 	1
 93953/203 ●	116 x 50 x 17.8	ALTO BRILLO	VITRA 2C 34 	1
 93953/273 ○	116 x 50 x 17.8	ALTO BRILLO	VITRA 2C 34 	1
 93953/283 ●	116 x 50 x 17.8	ALTO BRILLO	VITRA 2C 34 	1

ACCESORIOS INCLUIDOS:



BANDEJA PERFORADA
94532/014



CESTO COLADOR
94532/006



ACCESORIOS ORIGINALES PARA INSTALACIÓN

MERCANCÍA SOBRE PEDIDO A 90 DÍAS DE ENTREGA

LOS FREGADEROS DE ESTA PÁGINA NO INCLUYEN ACCESORIOS, EXCEPTO LAS REFERENCIAS QUE ASÍ LO INFORMEN. DIMENSIONES EN CM.

TRAMONTINA

TARJAS DE SUBMONTAR



94037/105

58 x 45 x 17

SATINADO

CUBETA DUPLA

1

94037/205

58 x 45 x 17

ALTO BRILLO



94010/105

Ø 30 x 16

SATINADO

ORIFICIO PARA
CONTRACANASTA
DE Ø 4 1/2"

6

94012/105

Ø 35 x 16.5

94014/105

Ø 38 x 17



94010/205

Ø 30 x 16

ALTO BRILLO

ORIFICIO PARA
CONTRACANASTA
DE Ø 4 1/2"

6

94012/205

Ø 35 x 16.5

94014/205

Ø 38 x 17



94020/105

40 x 34 x 17

SATINADO

ORIFICIO PARA
CONTRACANASTA
DE Ø 4 1/2"

6

94022/105

47 x 30.5 x
17

94024/105

56 x 34 x 17



94020/205

40 x 34 x 17

ALTO BRILLO

ORIFICIO PARA
CONTRACANASTA
DE Ø 4 1/2"

6

94022/205

47 x 30.5 x
17

94024/205

56 x 34 x 17



94081/505

40 x 34 x 17

PULIDO

ORIFICIO PARA
CONTRACANASTA
DE Ø 4 1/2"

12



94030/105

76.8 x 44.6 x
15.2

SATINADO

ORIFICIO PARA
CONTRACANASTA
DE Ø 4 1/2"

3


94030/205

ALTO BRILLO



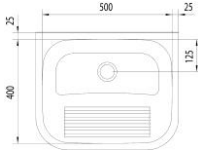
T(Tina) ED/EI (Escurreidor Derecho / Izquierdo) 1/2T (Media Tina) TC (Tina Central) Ø (Diámetro)
LOS FREGADEROS DE ESTA PÁGINA NO INCLUYEN ACCESORIOS, EXCEPTO LAS REFERENCIAS QUE ASÍ LO INFORMEN.
DIMENSIONES EN CM.

TRAMONTINA

TARJAS DE EMPOTRAR

REFERENCIA	LARGO x ANCHO x PROF.	ACABADO	CARACTERÍSTICAS	CAJA MASTER CANT.
 94026/105	50 x 40 x 24	SATINADO	ORIFICIO PARA CONTRACANASTA DE Ø 4 1/2"	3
 94026/205	50 x 40 x 24	ALTO BRILLO	ORIFICIO PARA CONTRACANASTA DE Ø 4 1/2"	3
 94032/105 94032/205	78 x 39.8 x 14.5	SATINADO ALTO BRILLO	2T 1 BARRENO	3
 94035/105 94035/205	84.6 x 44.3 x 15.7	SATINADO ALTO BRILLO	2T 1 BARRENO	3

LAVADEROS

REFERENCIA	LARGO x ANCHO x PROF.	ACABADO	CARACTERÍSTICAS	CAJA MASTER CANT.
 94400/107	50 x 40 x 23	SATINADO	LAVADERO INCLUYE: CONTRACANASTA DE 3 1/2"	3
 94401/107	55 x 45 x 23	SATINADO	 INCLUYE SOPORTE Y CONTRACANASTA 3 1/2"	3

T(Tina) ED/EI (Escurreidor Derecho / Izquierdo) 1/2T (Media Tina) TC (Tina Central) Ø (Diámetro)
 LOS FREGADEROS DE ESTA PÁGINA NO INCLUYEN ACCESORIOS, EXCEPTO LAS REFERENCIAS QUE ASÍ LO INFORMEN.
 DIMENSIONES EN CM.

TRAMONTINA

OVALINES



REFERENCIA	Ø x PROFUNDIDAD	ACABADO	CARACTERÍSTICAS	CAJA MASTER CANT.
94102/107	24 x 10	SATINADO		5
94102/207	24 x 10	ALTO BRILLO		5
94104/107	30 x 11.5	SATINADO	ORIFICIO PARA CONTRAREJILLA DE Ø 1 3/4".	6
94104/207	30 x 11.5	ALTO BRILLO		6
94106/107	34 x 14	SATINADO		3
94106/207	34 x 14	ALTO BRILLO		5
94122/107	34 x 14	SATINADO	ORIFICIO PARA CONTRAREJILLA DE Ø 1 3/4". 1 BARRENO	6
94122/207		ALTO BRILLO		
94114/107	36 x 26	SATINADO	ORIFICIO PARA CONTRAREJILLA DE Ø 1 3/4".	5
94114/207	36 x 26	ALTO BRILLO		5
94116/107	40 x 27.5	SATINADO		3
94116/207	40 x 27.5	ALTO BRILLO		3

LAVABO DE PARED



REFERENCIA	LARGO x ANCHO x PROF.	ACABADO	CARACTERÍSTICAS	CAJA MASTER CANT.
94126/107	50 x 45 x 14	ALTO BRILLO	SOLUTION FX 	1

BOTES DE BASURA TUSA



REFERENCIA	CARACTERÍSTICAS	CAJA MASTER CANT.
81200/505	BASURERO DE 50 LTS	1
81200/508	 BASURERO DE 12 LTS INCLUYE: CUBIERTA PLÁSTICA INTERNA REMOVIBLE PARA SU FÁCIL LIMPIEZA. NO SE DERRAMAN LÍQUIDOS.	1

T(Tina) ED/EI (Escurridor Derecho / Izquierdo) 1/2T (Media Tina) TC (Tina Central)
 LOS FREGADEROS DE ESTA PÁGINA NO INCLUYEN ACCESORIOS, EXCEPTO LAS REFERENCIAS QUE ASÍ LO INFORMEN.
 DIMENSIONES EN CM.

NOVEDAD

LÍNEA VITRUM

REFERENCIA	LARGO x ANCHO x PROF.	ACABADO	CARACTERÍSTICAS	CAJA MASTER CANT.
 93956/103	100 x 52 x 14.8 / 20.8	SATINADO	INCLUYE VÁLVULA DE Ø 4 ½ CON REBOSADERO, SIFÓN Y CONTROL AUTOMÁTICO VIDRIO TEMPLADO CON ESPESOR DE 8 MM	1
 93956/173	100 x 52 x 14.8 / 20.8	SATINADO	INCLUYE VÁLVULA DE Ø 4 ½ CON REBOSADERO, SIFÓN Y CONTROL AUTOMÁTICO VIDRIO TEMPLADO CON ESPESOR DE 8 MM	1
 93957/103	1.16 x 52 x 14.8/20.8	SATINADO	INCLUYE VÁLVULA DE Ø 4 ½ CON REBOSADERO, SIFÓN Y CONTROL AUTOMÁTICO VIDRIO TEMPLADO CON ESPESOR DE 8 MM	1
 93957/173	1.16 x 52 x 14.8/20.8	SATINADO	INCLUYE VÁLVULA DE Ø 4 ½ CON REBOSADERO, SIFÓN Y CONTROL AUTOMÁTICO VIDRIO TEMPLADO CON ESPESOR DE 8 MM	1
 93958/103	1.16 x 52 x 14.8/20.8	SATINADO	INCLUYE VÁLVULA DE Ø 4 ½ CON REBOSADERO, SIFÓN Y CONTROL AUTOMÁTICO VIDRIO TEMPLADO CON ESPESOR DE 8 MM	1
 93958/173	1.16 x 52 x 14.8/20.8	SATINADO	INCLUYE VÁLVULA DE Ø 4 ½ CON REBOSADERO, SIFÓN Y CONTROL AUTOMÁTICO VIDRIO TEMPLADO CON ESPESOR DE 8 MM	1

MERCANCÍA SOBRE PEDIDO A 90 DÍAS DE ENTREGA

T(Tina) ED/EI (Escruidor Derecho / Izquierdo) 1/2T (Media Tina) TC (Tina Central) Ø (Diámetro)
LOS FREGADEROS DE ESTA PÁGINA NO INCLUYEN ACCESORIOS, EXCEPTO LAS REFERENCIAS QUE ASÍ LO INFORMEN.
DIMENSIONES EN CM.

NOVEDAD

FREGADEROS PROFESIONALES



REFERENCIA	LARGO x ANCHO x PROF.	ACABADO	CARACTERÍSTICAS	CAJA MASTER CANT.
93918/103	100 x 50 x 21.5 / 15.5	SATINAOD	INCLUYE VÁLVULA DE Ø 4 ½ CON REBOSADERO, SIFÓN Y CONTROL AUTOMÁTICO Y KIT INSTALACIÓN	1
93920/103	116 x 50 x 21.5 / 15.5	SATINADO	INCLUYE VÁLVULA DE Ø 4 ½ CON REBOSADERO, SIFÓN Y CONTROL AUTOMÁTICO Y KIT INSTALACIÓN	1
94004/103	38 x 44 x 20	SATINADO	INCLUYE VÁLVULA DE Ø 4 1/2 "SIFÓN Y REBOSADERO	1
94007/103	54 x 44 x 20	SATINDO	INCLUYE VÁLVULA DE Ø 4 1/2 "SIFÓN Y REBOSADERO	1
94091/102	40 x 40 x 32	SATINADO	ORIFICIO PARA CONTRACANASTA DE Ø 4 1/2"	3
94092/102	50 x 40 x 32	SATINADO	ORIFICIO PARA CONTRACANASTA DE Ø 4 1/2"	3
94095/102	70 x 50 x 32	SATINADO	ORIFICIO PARA CONTRACANASTA DE Ø 4 1/2"	3

T(Tina) ED/EI (Escorridor Derecho / Izquierdo) 1/2T (Media Tina) TC (Tina Central) Ø (Diámetro)
LOS FREGADEROS DE ESTA PÁGINA NO INCLUYEN ACCESORIOS, EXCEPTO LAS REFERENCIAS QUE ASÍ LO INFORMEN.
DIMENSIONES EN CM.

NOVEDAD

BOTES DE BASURA



94518/005

Ø 24.9 x 22.2

PULIDO

5 LITROS
ESPESOR: 8MM

1



94518/000

Ø 31.6 x 25.6

PULIDO

8 LITROS
ESPESOR: 8 MM

1



94538/103

Ø 17 x 27

PULIDO

3 LITROS
ESPESOR: 5 MM

6



94538/105

Ø 20.5 x 29

PULIDO

5 LITROS
ESPESOR: 5 MM

6



94538/112

Ø 25.5 x 40

PULIDO

12 LITROS
ESPESOR: 5 MM

4



94538/120

Ø 29.5 x 46

PULIDO

20 LITROS
ESPESOR: 5 MM

2



94538/130

Ø 29.5 x 65.5

PULIDO

30 LITROS
ESPESOR: 5 MM

2

Ø (Diámetro)
DIMENSIONES EN CM.

NOVEDAD

ACCESORIOS



REFERENCIA	DIAMETRO x ALTO	ACABADO	CARACTERÍSTICAS	CAJA MASTER CANT.
94530/000	42.5 x 43.5 x 18	MADERA JATOBÁ	PARA TINAS DE 40 x 34	5
94530/003	43 x 36.5 x 18	MADERA JATOBÁ	PARA TINAS DE 40 x 35 LÍNEA CALIFORNIA, Y VITRA	5
94532/005	32 x 17.5 x 90	PLÁSTICO ABS	PARA TINAS AUXILIARES, AYUDA PARA LAVAR, ENJUAGAR Y ESCURRIR ALIMENTOS.	4
94532/006	32 x 17.5 x 90	ACERO INOX 304	PARA TINAS AUXILIARES, AYUDA PARA LAVAR, ENJUAGAR Y ESCURRIR ALIMENTOS.	4
94532/013	41 x 35 x 35	ACERO INOX 304	PARA TINAS DE 40 x 35 LÍNEA VITRA	3
94532/014	42,4 x 35,9 x 35	ACERO INOX 304	PARA TINAS DE 40 x 35 LÍNEA VITRA	3
94537/004		GUANTE MICROFIBRA		12

DIMENSIONES EN CM.

TRAMONTINA

ACCESORIOS



REFERENCIA	CARACTERÍSTICAS	CAJA MASTER CANT.
60900/050	LIMPIADOR LÍQUIDO PARA ACERO INOXIDABLE	12
60900/000	PASTA DE LIMPIEZA PARA ACERO INOXIDABLE	12

EXHIBIDORES



REFERENCIA	CARACTERÍSTICAS	CAJA MASTER CANT.
32930/901	EXHIBIDOR PARA FREGADEROS Y OVALINES 4 PIEZAS	1
32930/902	EXHIBIDOR PARA FREGADEROS DOBLE TINA 3 PIEZAS	1
32930/904	EXHIBIDOR PARA 2 FREGADEROS Y 2 OVALINES	1
32930/903	EXHIBIDOR PARA OVALINES 6 PIEZAS	1
94899/010	EXHIBIDOR DE CARTON 1 FREGADERO	1

CONDICIONES DE VENTA:
PAGO ANTICIPADO Y/O CRÉDITO (SUJETO A SU APROBACIÓN).

CONDICIONES DE ENTREGA:
FLETE INCLUIDO EN LA CIUDAD DE MÉXICO CON UN MÍNIMO DE COMPRA DE \$10,000.00 PESOS POR PEDIDO.

TRAMONTINA

KITS DE INSTALACIÓN



REFERENCIA	CARACTERÍSTICAS	CAJA MASTER CANT.
32930/906	KIT DE INSTALACIÓN PARA MEZCLADORA <ul style="list-style-type: none"> •1 Grifería Aquamática cromada •1 Contracanasta hermética •1 Desagüe o Céspol 1 1/2" •2 Válvulas angulares esfera HP •2 Mangueras fregadero 55 cm HP 	1
32930/923	KIT DE INSTALACIÓN PARA MONOMANDO <ul style="list-style-type: none"> •1 Grifería Monomando Cromado 100 •1 Contracanasta Hermética •1 Desagüe o Céspol 1 1/2" •1 Manguera Monomando MAN 	1
32930/925	KIT INSTALACIÓN SIMPLE SIN MEZCLADORA O MONOMANDO <ul style="list-style-type: none"> •1 Contracanasta Recontra con Flexidesagüe •2 Válvulas Angulares Esfera HP •2 Mangueras Fregadero 55 cm HP 	1
32930/926	KIT INSTALACIÓN DOBLE SIN MEZCLADORA O MONOMANDO <ul style="list-style-type: none"> •2 Contracanastas Hermética y Flexidesagüe Doble •2 Válvulas Angulares Esfera HP •2 Mangueras Fregadero 55 cm HP 	1
32930/924	VÁLVULAS DE DESAGÜE P/OVALINES	25
32200/917	CONTRACANASTA HERMÉTICA (Válvula en Acero /PP 4 1/2)	30